



## Návštěvnost národního parku v "covidovém" roce 2020



Napsal uživatel [Tomáš Salov](#) dne 4. 2. 2021 - 23:09

- 950 zobrazená

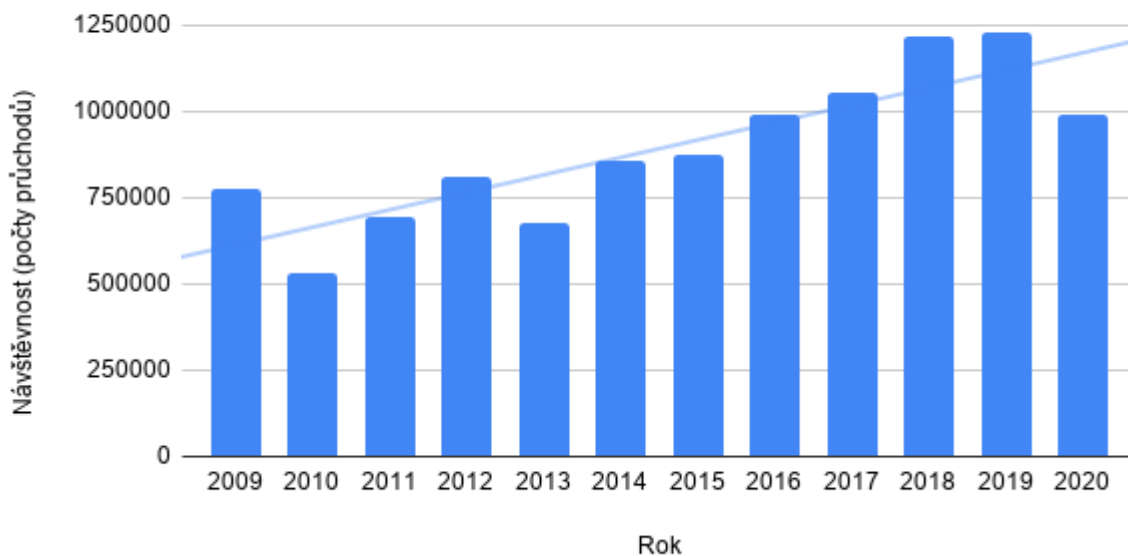
Omezení volného pohybu, opakovaně nedostupnost pohostinských služeb, uzavření hranic, deaktivace po několik let nepetráženému rástnutí návštěvnosti Národního parku Česká a v částečně došlo v roce 2020 poprvé po delší době k jejímu poklesu. Data z infračervených průchodových čidel umístěných na zhruba 20 místech národního parku umožňují dlouhodobě sledovat intenzitu návštěvnosti a jejich lednové odečet přinesl první konkrétní údaje o dopadu opatření proti šíření koronaviru na návštěvnost parku.

Návštěvnost národního parku je sledována automaticky měřidly od roku 2005. Data naměřená před rokem 2009 však do přehledů zahrnována nejsou, a to z důvodu změny technologie měření v polovině roku 2008, kdy dříve používaná infračervená záznamová čidla, zaznamenávají průchodu návštěvníka takzvaným měřícím profilem impulzů zaznamenaných sátcami zařazenými na 13 místech národního parku. Nejeden se tedy o počet návštěvníků, ale spíše o vyjádření intenzity ruchu, která je návštěvností vyvolána. Zkratka a době, jeden návštěvník má za úkol období projít více sátcami měřícími. To však nic nemění na závěru, že se národní park od roku 2009 stal výrazně rušnějším místem, jak ukazují například sloupce grafu pro roky 2018 a 2019.

Jak ukazuje graf vývoje v letech 2009 a 2020, návštěvnost národního parku s výjimkou povodňových let 2010 a 2013, a nyní také "koronavirového" roku 2020, vytrvale rostla. Jeho sloupce představují součet impulzů zaznamenaných sátcami zařazenými na 13 místech národního parku. Nejeden se tedy o počet návštěvníků, ale spíše o vyjádření intenzity ruchu, která je návštěvností vyvolána. Zkratka a době, jeden návštěvník má za úkol období projít více sátcami měřícími. To však nic nemění na závěru, že se národní park od roku 2009 stal výrazně rušnějším místem, jak ukazují například sloupce grafu pro roky 2018 a 2019.

## Vývoj návštěvnosti v letech 2009 - 2020

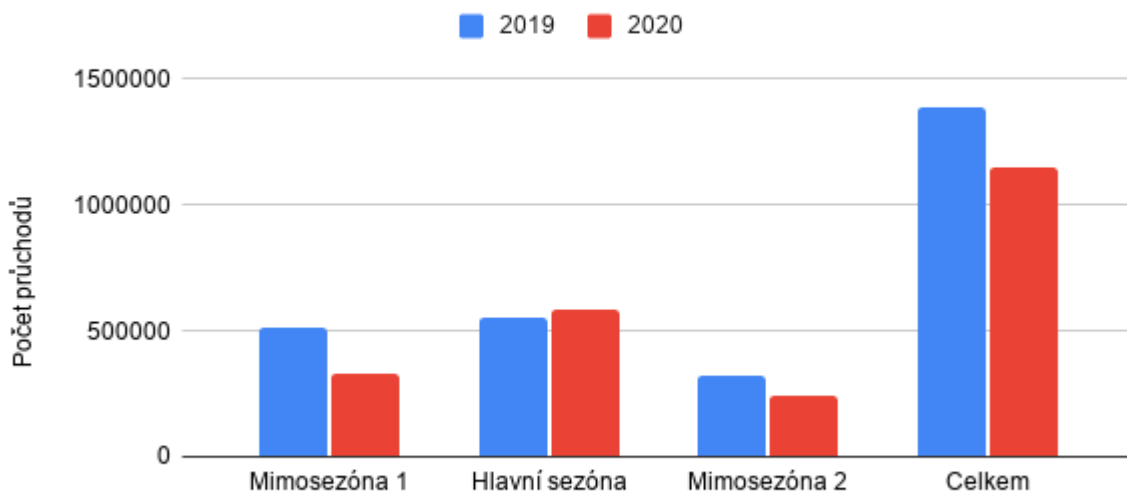
Národní park České Švýcarsko (průchody stabilními sčítacími profily celkem)



Dva posledních změnání roků v historii návštěvnosti představují dosavadní rekord. Je otázkou, zda je správně porovnávat rekordní rok 2019 s přinejmenším nestandardním rokem 2020, ale budiž. Pro příznivce stručnosti lze konstatovat, že se návštěvnický ruch v Národním parku Česká Švýcarsko meziročně propadl téměř o 18 %. Při bližším pohledu se však odhalují vysoce zajímavé změny, zejména pokud si rok rozdělíme do tří logických časových celků. Prvním celkem je období od ledna do konce června, pracovním nazvaným "Mimosezóna 1", druhým je "Hlavní sezóna" zahrnující červenec a srpen, třetím pak "Mimosezóna 2" pro období od září do konce roku. Pro Mimosezónu 1 roku 2020 je charakteristické zavedení opatření proti šíření epidemie Covid-19, pro Hlavní sezónu jejich úplné uvolnění a pro Mimosezónu 2 jejich opětovné zavedení v říjnu 2020.

## Návštěvnost v letech 2019 a 2020 (Covid-19)

Národní park České Švýcarsko



Národní park České Švýcarsko, údaje za celé území

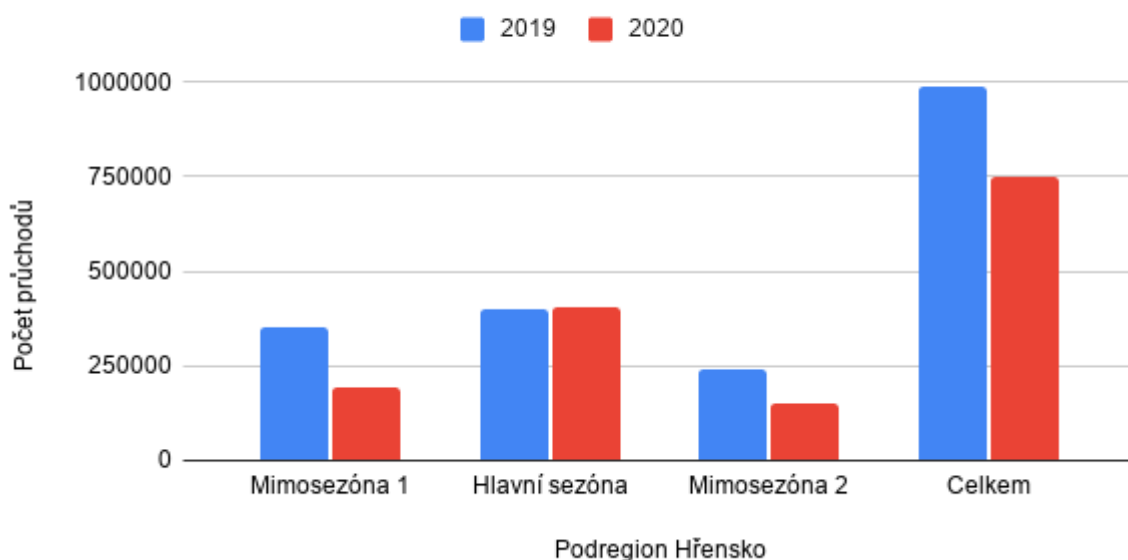
Jak je ze souhrnného grafu pro celého území národního parku patrné, došlo k nejvýš k poklesu návštěvnosti v Mimosezónách 1 a 2 (o 36 % a 25 %), v Hlavní sezóně však došlo oproti srovnatelnému období v roce 2019 k nárůstu o skoro 5 %. Návštěvnost však neklesala ani nerostla v jednotlivých částech národního parku stejně. Je třeba zejména pohled se otevřít, pokud si park rozdělíme na podregiony, pracovní nazvané "Hřensko", "Jetřichovicko" a "Křsnovsko".

### Odlivem stížením Hřensko

Jednoznačně nejvýraznější výkyvy návštěvnosti jsou pozorovatelné v podoblasti Hřenska, kde došlo v Mimosezóně 1 k propadu návštěvnosti o 45 %, v Mimosezóně 2 pak o 36 %. Naopak v Hlavní sezóně došlo k nárůstu návštěvnosti o pouhých 1,3 %, což je v podstatě pod úroveň statistické chyby a lze tedy říci, že zde v Hlavní sezóně setrvala návštěvnost zhruba na stejné úrovni jako v předchozím roce 2019. Samozřejmě zde z hlediska návštěvnosti docházelo i v mimosezónách k výkresům extrémů, ale to už je jiná záležitost. V každém případě lze konstatovat, že za celý rok 2020 poklesla v okolí Hřenska intenzita návštěvnosti téměř o čtvrtinu.

## Návštěvnost v letech 2019 a 2020 (Covid-19)

Národní park České Švýcarsko

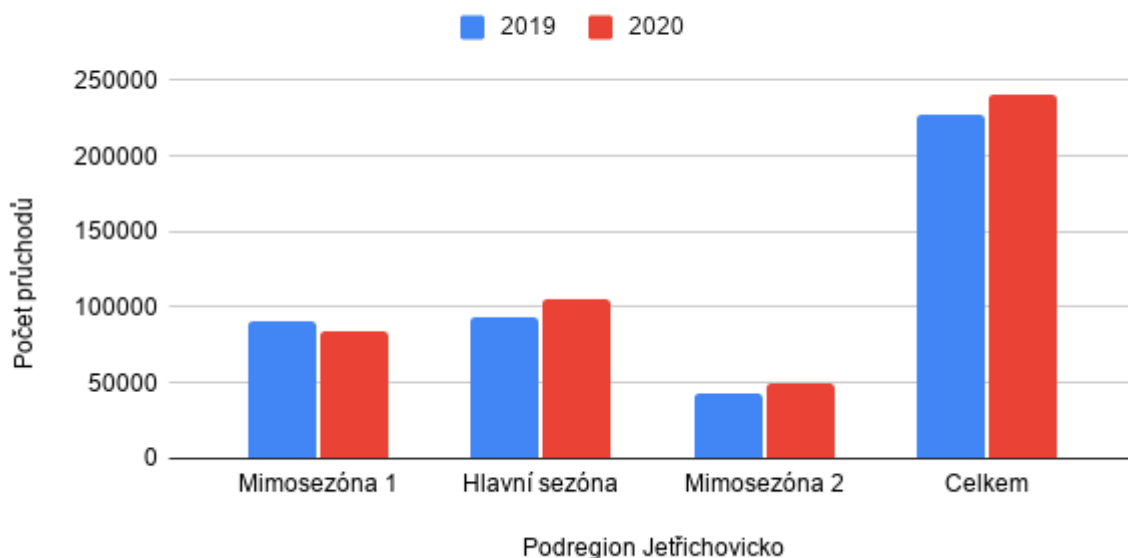


### Imuně Jetřichovicko

Ještě jiný obraz nastiňuje statistiky Jetřichovicka. K úctyhodnému poklesu, o 7 %, zde došlo v Mimosezóně 1. V Hlavní sezóně následoval nárůst návštěvnosti intenzity o 13 % a v Mimosezóně 2 dokonce o 18 (!) procent. Celkově tak v porovnání s rokem 2019 došlo dokonce k márnému nárůstu návštěvnosti o necelých 6 procent.

## Návštěvnost v letech 2019 a 2020 (Covid-19)

Národní park České Švýcarsko

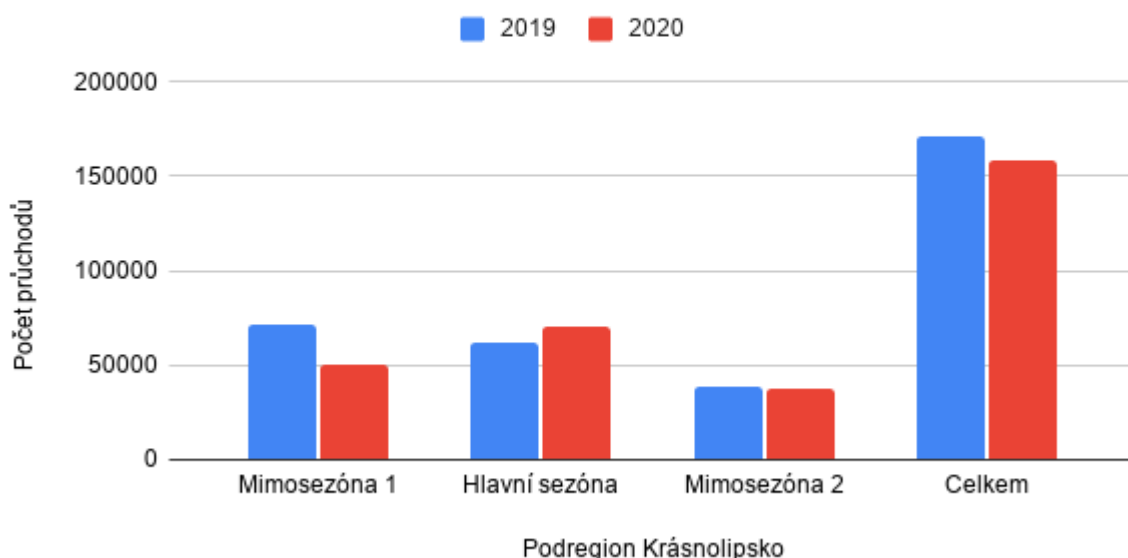


### StabilnĀ KrĀjsnolipsko

Oblast KrĀjsnolipska je v porovnĀnĀ s pĀedchozĀmi dvĀma specifickĀi velkĀĀm, tĀmĀĀ tĀĀicetiprocentnĀm, poklesem ruchu v MimosezĀnĀ 1 a naopak pomĀrnĀ razantnĀm nĀrĀstem v HlavnĀ sezĀnĀ o 15 procent. Pokles o necelĀ 4 % zaznamenanĀ v MimosezĀnĀ 2 je velmi mĀrnĀ, tĀmĀĀ na hranici statistickĀ chyby mĀĀenĀ. CelkovĀ tedy intenzita nĀvĀtĀvnickĀho ruchu poklesla o skoro 8 procent, tuto skuteĀnost ale lze pĀiĀst pĀedevĀĀm vĀvoji v MimosezĀnĀ 1.

## Návštěvnost v letech 2019 a 2020 (Covid-19)

Národní park České Švýcarsko




Rozbor pĀĀĀin vĀvoje nĀvĀtĀvnickĀho ruchu v jednotlivĀch podoblastech NĀrodnĀho parku ĀeskĀ Ā vĀcarsko i v chrĀnĀnĀm ĀzemĀ jako celku nenĀ zĀmĀrem tohoto textu.

Svou roli sehr;v; velk© mno¾stv vliv, namtkov nedostupnost oblasti pro zahranin n;v;tvnky, pobdky obanm k tr;ven asu v prod, omezen monost poskytovat hostinsk sluby, detiv½ charakter pev;n ;sti roku, vytvoen nov naun stezky esk silnice i oprava ;sti Kglerovy naun stezky Krsnolipskem na zem nrodnho parku, vetn jejich mediln propagace, ale tak snaha n;v;tvnk vyhnout se turisticky exponovanm lokalitm a jejich volba lokalit s pedpokldanou nimrou n;v;tvnosti.

V kadm ppad je za rok 2020 mon konstatovat pokles n;v;tvnickho ruchu na zem Nrodnho parku esk  v½carsko, a to celkov o zmnn½ch 18 %. Zmnila se v;ak tak skladba n;v;tvnk. Podle analzy anonymizovanch dat mobilnch opertor zpracovan pro rok 2019 inil pomr domcch a zahraninch n;v;tvnk 57 % ku 43 %. Pokles intenzity n;v;tvnosti tedy byl celkov men, ne by bylo mon oekvat napklad v dsledku nedostupnosti eskho  v½carska pro zahranin n;v;tvnky.

#### Foto aktuality



2 reactions

○

I like this

1

○

I'm sad

1

Submit

Reset

Sekce webu

[N;v;tvnk](#)

---

**Source URL:** <https://www.npcs.cz/navstevnost-narodniho-parku-v-covidovem-roce-2020>